



SAFRA PREV MOEDA FI MM PREVIDENCIARIO

PVC

Janeiro de 2012

Características

Categoria ANBIMA	Previdência Multimercados	Cota conversão resgate	D+0
Data início	22/11/1999	Pagamento resgate	D+1
Taxa de administração	1,50% a.a.	Aplicação inicial	R\$ 150,00
Tipo de Cota	Fechamento	Movimentação	R\$ 150,00
Cotas de Aplicação	D+0	Saldo Mínimo	R\$ 150,00

Descrição do Fundo

Carteira composta por títulos públicos federais e operações cambiais que, além de acompanhar o comportamento da moeda norte-americana, oscilam em função de uma taxa de juros - cupom cambial. Segue regime tributário de curto prazo.

Destinados a investidores que objetivam a formação poupança no longo prazo atrelada à variação cambial do dólar dos EUA.

A aquisição de cotas desse fundo é efetuada, exclusivamente, pela SAFRA VIDA E PREVIDÊNCIA S/A, com os recursos aplicados nos planos.

Rentabilidade Mensal

	Jan	Fev	Mar	Abr	Mai	Jun	Jul	Ago	Set	Out	Nov	Dez	Ano
2005	-1,59%	-0,83%	3,21%	-5,11%	-4,49%	-2,94%	2,05%	-0,85%	-5,28%	1,06%	-1,88%	5,50%	-11,16%
PTAX-V	-1,12%	-1,14%	2,74%	-5,06%	-5,04%	-2,22%	1,71%	-1,12%	-5,99%	1,44%	-2,10%	6,06%	-11,82%
2006	-4,40%	-2,74%	1,52%	-3,54%	11,16%	-6,51%	0,65%	-1,19%	1,51%	-1,02%	1,33%	-1,11%	-5,25%
PTAX-V	-5,33%	-3,63%	1,73%	-3,83%	10,11%	-5,92%	0,55%	-1,72%	1,66%	-1,44%	1,11%	-1,33%	-8,66%
2007	-0,23%	0,07%	-2,35%	-0,78%	-4,95%	0,59%	-1,98%	4,49%	-6,01%	-4,99%	3,48%	-0,23%	-12,67%
PTAX-V	-0,62%	-0,31%	-3,20%	-0,80%	-5,16%	-0,14%	-2,52%	4,50%	-6,27%	-5,16%	2,28%	-0,70%	-17,15%
2008	-0,95%	-3,54%	3,83%	-4,48%	-2,23%	-1,87%	-2,15%	4,37%	16,16%	14,00%	7,51%	0,28%	32,56%
PTAX-V	-0,62%	-4,37%	3,91%	-3,54%	-3,43%	-2,30%	-1,59%	4,33%	17,13%	10,50%	10,30%	0,17%	31,94%
2009	-1,13%	2,58%	-2,95%	-5,33%	-8,70%	-1,20%	-4,49%	1,08%	-5,77%	-1,01%	-0,41%	-1,31%	-25,60%
PTAX-V	-0,89%	2,69%	-2,66%	-5,91%	-9,42%	-1,08%	-4,05%	0,74%	-5,74%	-1,92%	0,37%	-0,53%	-25,49%
2010	4,04%	-1,92%	-0,50%	-0,97%	2,45%	-0,34%	-0,77%	0,29%	-1,42%	0,57%	0,59%	-1,08%	0,79%
PTAX-V	7,67%	-3,40%	-1,66%	-2,83%	4,98%	-0,84%	-2,46%	-0,07%	-3,52%	0,42%	0,86%	-2,91%	-4,31%
2011	0,64%	-0,04%	-0,41%	-1,45%	0,79%	-0,30%	0,20%	1,45%	6,53%	-4,10%	3,06%	1,68%	7,97%
PTAX-V	0,43%	-0,73%	-1,96%	-3,40%	0,42%	-1,19%	-0,31%	1,99%	16,83%	-8,95%	7,25%	3,58%	12,58%
2012	-2,34%	-	-	-	-	-	-	-	-	-	-	-	-2,34%
PTAX-V	-7,29%	-	-	-	-	-	-	-	-	-	-	-	-7,29%

Estatísticas

	Rent. Fundo	PTAX-V	% PTAX-V	Volatilidade
12 meses	4,76%	3,93%	120,87%	6,24%
24 meses	2,14%	-7,24%	-28,21%	6,09%
36 meses	-20,03%	-24,92%	78,01%	9,83%
Início	35,01%	-	- %	15,31%

% Meses Acima do PTAX-V	66%
% Meses Abaixo do PTAX-V	34%
% Meses Positivos PTAX-V	41%
% Meses Negativos PTAX-V	59%

	Melhores retornos	Piores retornos
Máximo drawdown		
Perda Máxima(dias)		
Recuperação(dias)	1	
	Mensal	Mensal
	20,68%	-12,20%
	12 meses	12 meses
	68,62%	-30,48%

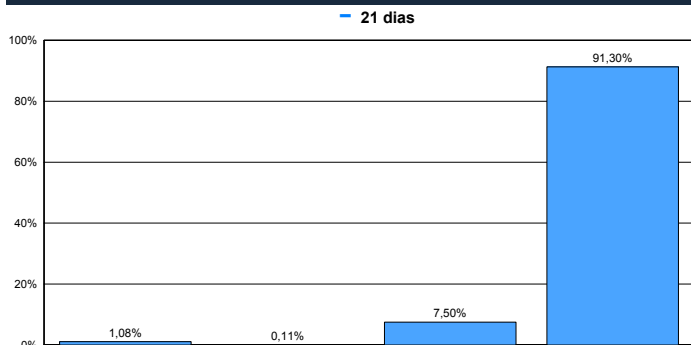


SAFRA PREV MOEDA FI MM PREVIDENCIARIO

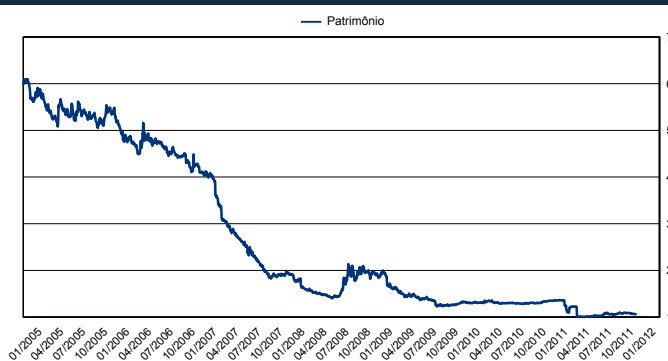
PVC

Janeiro de 2012

Frequência de Retornos - % PTAX-V (Janelas Móveis)



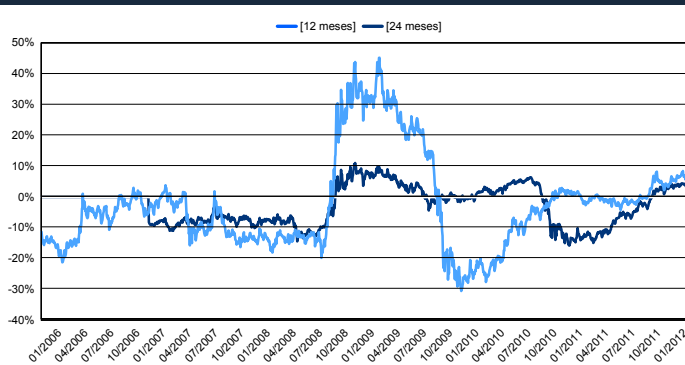
Patrimônio Líquido (R\$ Milhões)



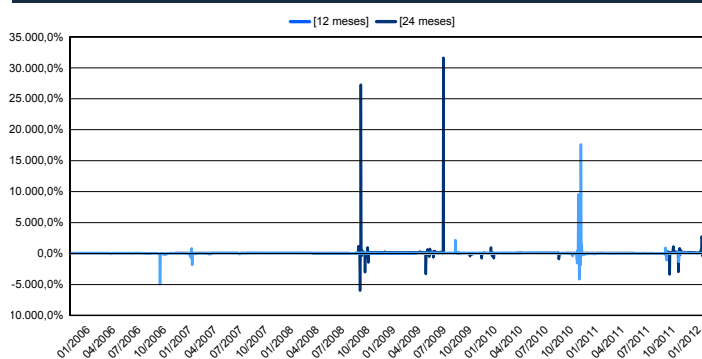
Evolução de Rentabilidade (%) - Desde o Início



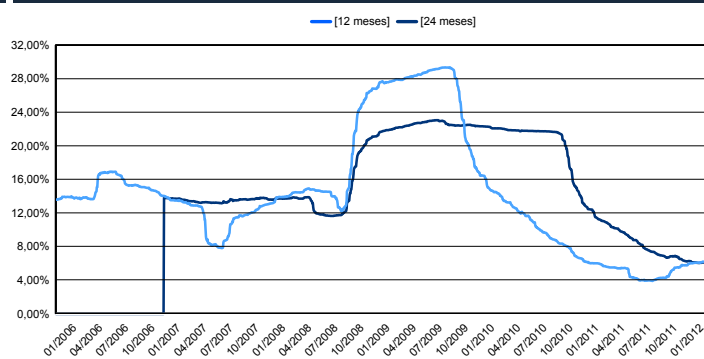
Retorno Nominal Anualizado - Janelas Móveis



Retorno % PTAX-V - Janelas Móveis



Volatilidade Anualizada - Janelas Móveis



FUNDOS DE INVESTIMENTO NÃO CONTAM COM GARANTIA DO ADMINISTRADOR, DO GESTOR, DE QUALQUER MECANISMO DE SEGURO OU FUNDO GARANTIDOR DE CRÉDITO - FGC. RENTABILIDADE PASSADA NÃO REPRESENTA GARANTIA DE RENTABILIDADE FUTURA. É recomendada a leitura cuidadosa do prospecto e regulamento do fundo de investimento pelo investidor ao aplicar seus recursos. A rentabilidade obtida no passado não representa garantia de rentabilidade futura. LEIA O PROSPECTO E O REGULAMENTO ANTES DE INVESTIR. A rentabilidade não é líquida de impostos. Administrador do Fundo: JS Administração de Recursos SA / Gestor do Fundo: Banco J Safra SA. SAFRA PREV MOEDA FUNDO DE INVESTIMENTO MULTIMERCADO PREVIDENCIARIO. A RENTABILIDADE DIVULGADA NÃO É LÍQUIDA DE IMPOSTOS. O FUNDO/FUNDOS EM QUE O FUNDO APLICA UTILIZAM ESTRATÉGIAS COM DERIVATIVOS COMO PARTE INTEGRANTE DE SUA POLÍTICA DE INVESTIMENTO. TAIS ESTRATÉGIAS, DA FORMA COMO SÃO ADOTADAS, PODEM RESULTAR EM SIGNIFICATIVAS PERDAS PATRIMONIAIS PARA O FUNDO E, CONSEQUENTEMENTE, PARA OS SEUS COTISTAS. O fundo/fundos em que o Fundo aplica estão autorizados a realizar aplicações em ativos financeiros negociados no exterior. Este material contém informações reduzidas. Para maiores detalhes consultar o regulamento dos planos.